

Beschlag für Gardroben - und Schranktüren

Eigenschaften

Max. Türgewicht:	45 kg
Türbreite:	empfohlen max. 900
Türstärke:	16-40
Max. Türhöhe:	2400

ANWENDUNG

Einfache Montage. Einlass ist unnötig.

Die ausgesprochen platzsparenden Armaturen für Gardero- und Schranktüren eignen sich sowohl für Wohnungen, Krankenhäuser, Hotels etc. als auch für gewerbliche End-Ends und für jede Öffnung. Für den Einsatz mit mehr als 3 Türen empfehlen wir die Verwendung einer durchgehenden Führungsschiene 81X mit Führungen 113/81 X.

TECHNISCHE DATEN

Oben: Aluminium-Oberschiene 20A mit Löchern für Deckenmontage. Die Tür kann nicht von der Schiene gehoben werden. Die Hängerollen bestehen aus einem Kunststoffrad mit Kugellagern und verstellbarer Montageplatte. (Hängende Rolle 222 ist drehbar).

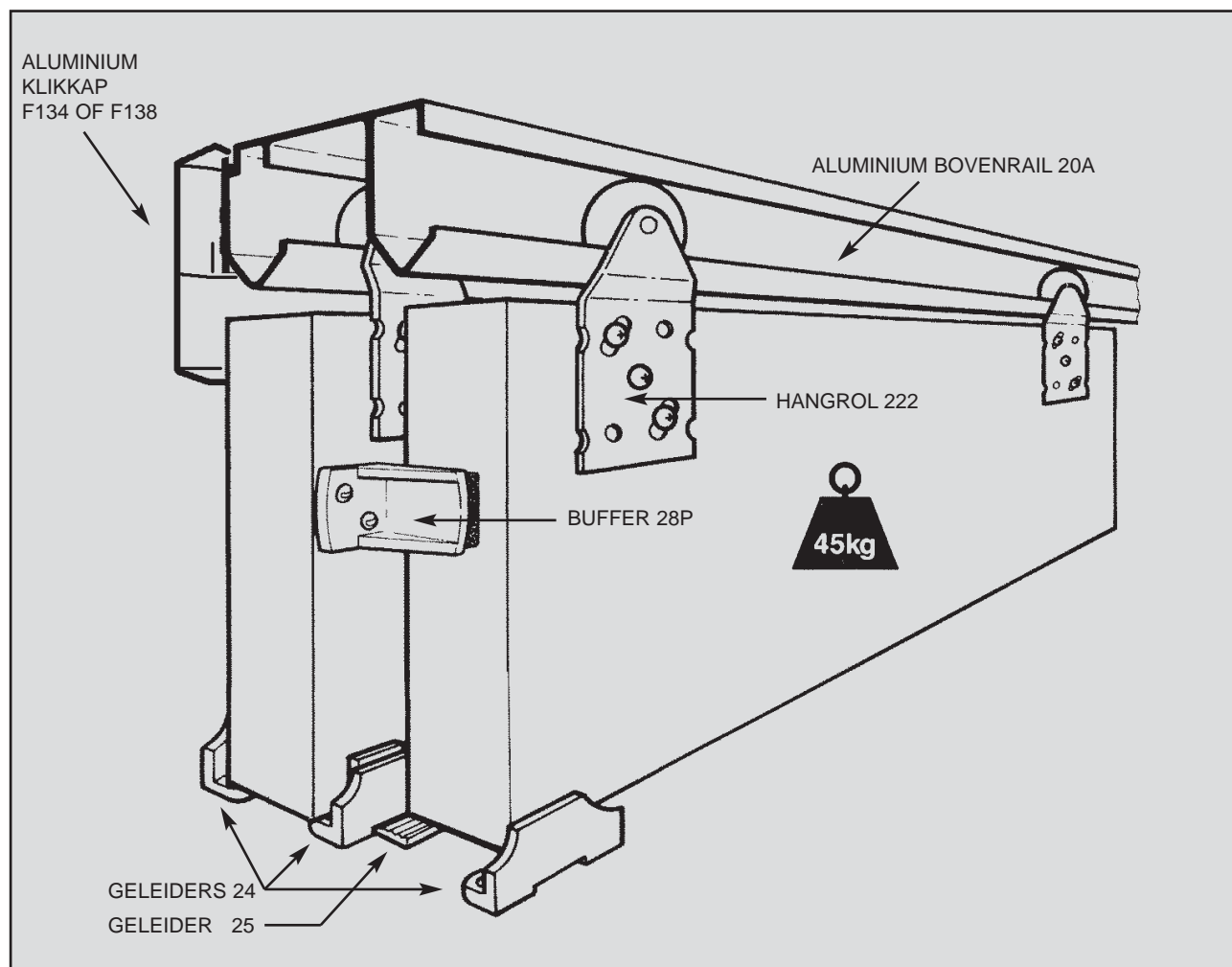
Gleiter: Kunststoffgleiter 24/25. Auf beiden Seiten der Türen am Boden zu befestigen. Einstellbar auf Türstärke.

Alle Teile sind rostbeständig behandelt.
STANDARD-SET BEINHALTET: Doppel-Top-Schiene, Hängerollen, Führungen und Puffer (komplett mit Befestigungsschrauben und Montageanleitung).

STANDARD-SETS

Die Anzahl der Türen pro Öffnung kann erhöht werden, indem für jede weitere Tür ein "Einzeltürpaket" angewendet wird.

Set nr.	Openingsbreedte
W12	1200 voor 2 deuren
W15	1500 voor 2 deuren
W18	1800 voor 2 deuren
W24	2400 voor 3 deuren
W30	3000 voor 4 deuren
DT1	Enkel deurpakket (zonder rail)



Alle maten in mm

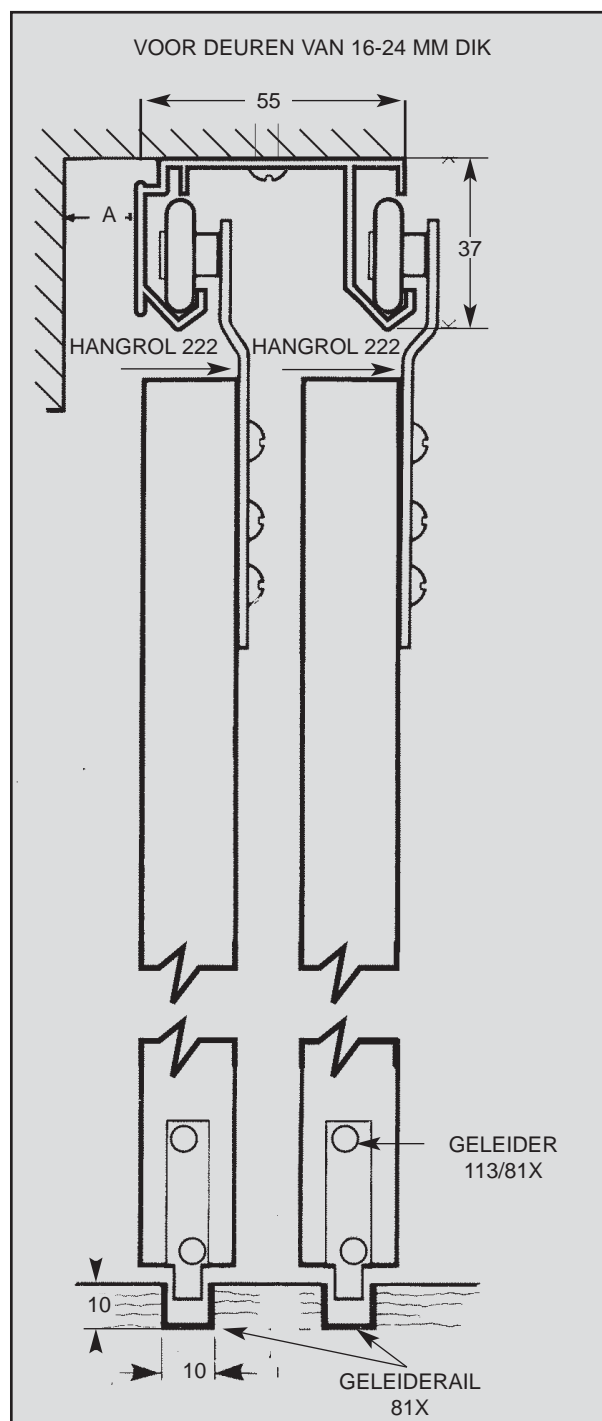
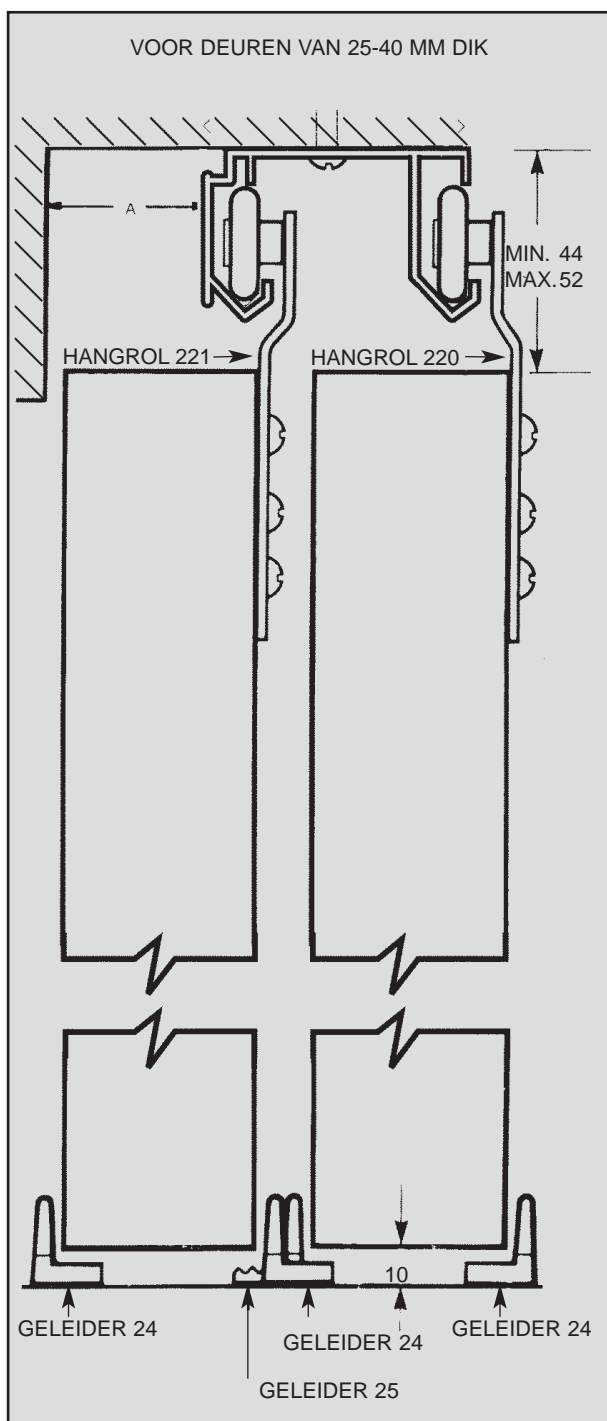
Beschlag für Gardroben - und Schranktüren

1-TÜR-PAKET BESTEHT AUS: Hängerollen, Führung, Puffer und Schrauben.

	Afstand voorzijde rail-muur								
Deurdikte	16	19	22	25	29	32	35	38	40
Maat A	0	0	2	15	19	22	25	28	30

Zubehör

Bodenschiene 81X: Für intensiv genutzte Türen empfiehlt es sich, eine durchgehende Aluminiumführungsschiene 81X mit Führungen 113/81X zu verwenden. Nylonführungen 113/81X: zur Montage am Ende der Tür passt in Führungsschiene 81X. N.B. Die Doppeltopschiene 20A ist auch separat erhältlich auf Längen von 3000 und 4835 mm. Inlaatkommen: 26P und 400. Klickkappen: F134/F138, (Details siehe Seite 17). Blindenführung 95L + 95K: (siehe Seite 8).



Alle maten in mm